

# MODENICA ART

メンズアイブロウシリーズ誕生

眉の身だしなみは  
美容室から



#01 メンズ向けアイブロウ 導入のメリット

サロン様をメンズアイブロウの原体験の場に、新たな収益に

■導入イメージ ※メニュー価格500円として。価格は税抜、スマートペンシルは参考価格

メニュー	+	店販	=
10,000円/月 500円(メニュー価格) × 20名		39,000円/月 2,600円(スマートペンシル) × 15名	[単価アップ/月間] <b>49,000円</b>

■メニュー導入のメリット

他店に先駆けた導入による差別化

- ・自店でしか受けられない、他にはないメニューで新規顧客の獲得に
- ・メンズメイクアップのバイオニアとして存在感アップ

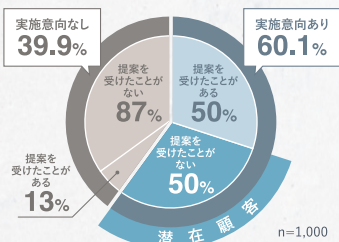
男性向けのメイクアップメニューという新視点

- ・男性顧客の単価アップ
- ・初めてメイクアップを体験した強い印象により、サロン様への信頼度アップ

#02 お客様へのご提案方法

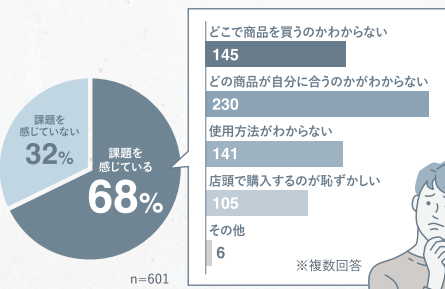
多くの潜在顧客

■メイクアップの実施意向がある男性顧客は60.1%  
そのうち50%はサロン様からメイクアップの提案を受けていません。



メンズメイクアップ導入の課題

■実施意向ありの方が感じている課題



サロン様をメンズアイブロウの原体験の場にすることで...

最適な商品をご提案 正しい描き方をアドバイス

「自然で清潔感のある眉」の仕上がりを実感

自己肯定感の向上へ

調査概要:メンズメイクアップ意識調査/調査人数:1,000人/調査対象:20~59才男性/調査方法:当社調べ

ITEM



ペンシルタイプ 極細芯

眉の毛流れをいかして一本一本を繊細に描ける極細芯  
くっきりスタイリッシュな印象に

モデニカアートアイブロウ スマートペンシル  
[オリーブグレイ]  
<アイブロウ> 0.02g  
※ブラシ付



ペンシルタイプ 太芯

太い線でふんわり 細い線で繊細に  
垢ぬけた大人の色気を演出

モデニカアートアイブロウ ワイドペンシル  
[オリーブグレイ]  
<アイブロウ> 0.31g  
※ブラシ付



ジェルタイプ クリア

眉の毛流れをやさしくホールド  
目元がより引き締まった印象の仕上がりに

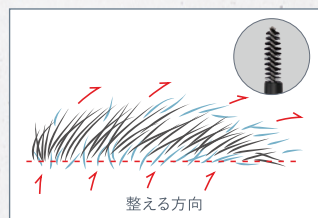
モデニカアートアイブロウ スタイルングジェル  
[クリア]  
<アイブロウ> 8.0g



価格はこちら

HOW TO USE

STEP 01 眉の形を整える



余分な皮脂等をティッシュで軽く拭き、ブラシで毛流れを軽く整える。目頭側と目尻側が同じ高さになるラインを目安に余分な毛や毛流れから飛び出た毛を整える。

STEP 02 眉を描き足す

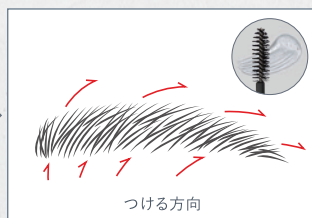


芯を1mm程繰り出し、毛流れと同じ方向に毛を一本一本足すように描く。足りていないところだけに描き足す。ブラシでやさしくなぞり、なじませる。

**POINT**  
寝かせて描くと線が太くなります。また、芯が折れやすくなりますのでなるべく垂直に立てて描いてください。

より引き締まった印象深い仕上がりに  
お望みの方に

スタイルングジェル



毛流れに沿ってスタイルングジェルをつける。

**POINT**  
しっかりホールドしたいところには重ねてつける。

FOLLOW ME



How To 動画や  
商品情報はこちら  
@modenicaart\_makeup

NAKANO  
ONLINE  
STORE



www.nakano-online.com

